

## Bedienungsanleitung LifeCore Hantelset

Das LifeCore Hantelset ermöglicht ein bequemes und sicheres Hanteltraining.

Mit den „Slide-n-Lock“ Verstellschiebern lassen sich die Gewichtsplatten nach Wunsch wählen.

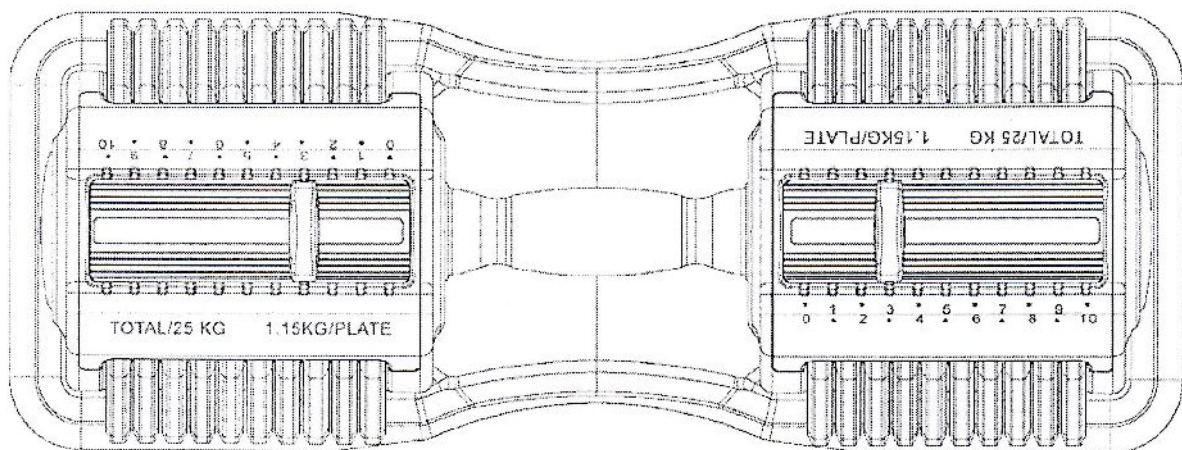
Sie sparen somit den Platz vieler unterschiedlicher Hanteln und Gewichte in Ihrem Trainingsraum.

Heben Sie die Hanteln vorsichtig aus dem Karton und setzen Sie diese in die Ablageschalen.

Die Verstellschieber müssen immer korrekt eingerastet sein, damit sich keine Gewichtsscheiben lösen können. Durch drücken und schieben des Verstellschiebers kann das gewünschte Gewicht eingestellt werden. Heben Sie die jeweilige Hantel langsam aus der Ablageschale und setzen Sie diese nach dem Training wieder vorsichtig ein. Üben Sie dies ein paar Mal mit wenig Gewicht.

Stellen Sie an der Hantel auf beiden Seiten das gleiche Gewicht ein. Ungleichmäßig belastete Hanteln können nicht korrekt geführt werden.

Die Hantel darf nicht fallen gelassen werden! Der Verstellmechanismus könnte beschädigt werden.



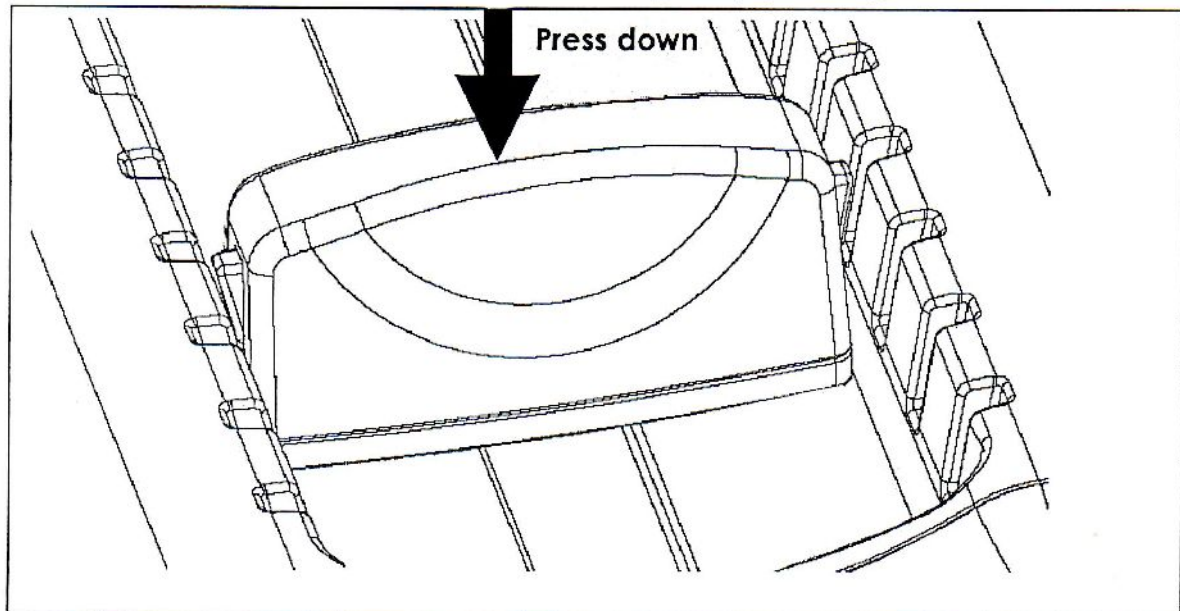
Einstell Level 0-10

Eine Gewichtplatte wiegt ca. 1,5Kg., der Hantelgriff wiegt ca. 2Kg.

Beispielgewichte:

Level	Gewicht (Kg)	Gewichtsplatten
0	2	0
1	4,5	2
3	9	6
5	13,5	10
10	25	20

Drücken Sie den Verstellechieber nach unten und schieben Sie diesen zur Seite auf die gewünschte Plattenzahl. Stellen Sie beiden Seiten der Hantel auf das gleiche Gewicht ein.  
(Ältere Hantelmodelle besitzen einen einfachen Schieber, ohne die hier beschriebene Drückvorrichtung)



Achten Sie darauf, dass der Verstellechieber korrekt einrastet, damit sich keine Gewichtsplatten lösen können!

### **Wichtige Hinweise:**

Lagern und verwenden Sie die LifeCore Hanteln nur in trockenen Räumen zwischen 10 und 30 Grad Celsius. Sehr hohe Temperaturen können das Schmierfett im Inneren der Mechanik verflüssigen. Kältere Temperaturen können Bauteile verhärten und die Mechanik am einwandfreien Lauf hindern. Lassen Sie die Hantel niemals fallen! Die Mechanik könnte sich verhaken.

Dies ist kein Spielzeug für Kinder!

Halten Sie Kinder und Haustiere von den Hanteln fern.

Verwenden Sie für Ihr Training geeignete Trainingshandschuhe, um das Entgleiten aus den Händen zu verhindern. Schweiß ist rutschig!

Reinigen Sie die Hanteln nach dem Training mit Maxxus Schaumreiniger oder einem geeigneten milden Reinigungsmittel. Entfernen Sie Schweißrückstände nach jedem Training!

Im Falle einer Reklamation oder Fragen zur Handhabung der Hanteln, wenden Sie sich für in Deutschland erworbene Produkte bitte direkt an den Maxxus Support: Maxxus Group GmbH & Co KG, Hans-Böckler-Strasse 5, 64521 Gross Gerau, Deutschland. Email: [support@maxxus.de](mailto:support@maxxus.de)

## Gewährleistung\*

Stand: 01/2009

Damit das MAXXUS™ Support-Team in der Lage ist Ihnen im Servicefall schnell helfen zu können, benötigen wir einige Daten von Ihrem Fitnessgerät bzw. von Ihnen. Um Ihrem Fitnessgerät die exakten Ersatzteile zuzuordnen zu können, benötigen wir in jedem Fall die Produktbezeichnung, das Kaufdatum und die Seriennummer. Bitte füllen Sie im Bedarfsfall das Reparaturauftrags-/Schadenmeldungs-Formular dieses Benutzerhandbuches vollständig aus und senden dieses per Post oder Fax an uns ein.

### Einsatzbereiche & Gewährleistungszeiten

Die Fitnessgeräte von MAXXUS™ sind je nach Modell für unterschiedliche Einsatzbereiche geeignet. Der Einsatzbereich der *Handeln* ist der Heimbereich und der Semiprofessionelle Bereich.

#### Heimbereich:

Ausschließlich private Nutzung  
Gewährleistungsdauer: **2 Jahre**

#### Semiprofessioneller Bereich:

Nutzung unter Anleitung in Hotels, Krankengymnastik-praxen, etc.  
Die Nutzung in einem Fitnessstudio, oder einer ähnlichen Einrichtung ist hierbei ausgeschlossen!  
Gewährleistungsdauer: **1 Jahr**

#### Professioneller Bereich:

Nutzung in einem Fitnessstudio oder einer ähnlichen Einrichtung unter Aufsicht von Fachpersonal.  
Gewährleistungsdauer: **1 Jahr**

Bei einer Nutzung Ihres Trainingsgerät in einem, für das Trainingsgerät nicht vorgesehen Bereich erlischt gegebenenfalls ein Garantie- oder Gewährleistungsanspruch!

### Kaufbeleg und Seriennummer

Um Ihren Anspruch auf Serviceleistungen innerhalb der Gewährleistung zu wahren, benötigen wir von Ihnen in jedem Fall einen Kaufnachweis. Bewahren Sie daher bitte Ihren Kauf- bzw Rechnungsbeleg immer auf und senden Sie uns eine Kopie im Gewährleistungsfall als Anhang Ihres Reparaturauftrags-/Schadenmeldung unaufgefordert mit ein. Damit gewährleisten Sie eine schnelle Bearbeitung Ihres Servicefalles. Damit wir Ihre Modellversion eindeutig identifizieren können, benötigen wir für eine Serviceleistung die Angabe des Produktnamens, der Seriennummer und des Kaufdatums.

### Gewährleistungsbedingungen

Die Gewährleistungszeit für Ihr Trainingsgerät beginnt ab dem Kaufdatum und gilt ausschließlich für Produkte die direkt bei der MAXXUS™ Group GmbH & Co. KG oder einem direkten und autorisierten Vertriebspartner der MAXXUS™ Group GmbH & Co. KG erworben wurden.

Die Gewährleistung umfasst Mängel, die auf Fertigungs- oder Materialfehler beruhen. Sie gilt nur für in Deutschland erworbene Geräte. Sie gilt nicht für Schäden und Mängel, die durch schuldhaft unsachgemäßen Gebrauch, fahrlässige oder mutwillige Zerstörung, mangelnde oder unterlassene Wartungs- und/oder Reinigungsmaßnahmen, höhere Gewalt, betriebsbedingte und dadurch normale Abnutzung, Schäden die durch das Eindringen von Flüssigkeiten, Reparatur oder Veränderung von Ersatzteilen fremder Herkunft verursacht werden. Die Gewährleistung gilt ebenfalls nicht für eine fehlerhafte Montage bzw. Beschädigungen die durch eine falsche Montage entstehen. Bestimmte Bauteile unterliegen einem gebrauchsbedingten Verschleiß bzw. einer normalen Abnutzung. Zu diesen Bauteilen zählen zum Beispiel:

- |                       |                |               |                  |
|-----------------------|----------------|---------------|------------------|
| ▪ Kugellager          | ▪ Lagerbuchsen | ▪ Lager       | ▪ Antriebsriemen |
| ▪ Schalter und Tasten | ▪ Laufgurte    | ▪ Laufplatten | ▪ Laufrollen     |

Verschleißerscheinungen an diese Verschleißteilen sind nicht Gegenstand der Gewährleistung.

Sollte das Trainingsgerät aufgrund einer Reparatur bei Ihnen abgeholt werden, so ist die Demontage und Bereitstellung, sowie auch der Empfang und die Wiederaufstellung des Gerätes notwendig. Grundsätzlich fallen diese Leistungen nicht unter die Gewährleistungen. Bei Einzelteilen müssen die defekten Teile an unsere Serviceadresse gut verpackt und nach vorheriger Absprache versendet werden.

### Serviceleistungen außerhalb der Gewährleistung & Ersatzteilbestellung

Das MAXXUS™ Serviceteam steht Ihnen selbstverständlich auch gerne bei der Problemlösung zur Verfügung, wenn Fälle eines Mangels nach Beendigung der Gewährleistungen, oder Fälle, die nicht durch die Gewährleistungen abgedeckt werden, auftreten. In einem solchen Fall wenden Sie sich bitte direkt per Email an:

[support@maxxus.de](mailto:support@maxxus.de)

Bestellungen über Ersatz- und/oder Verschleißteile senden Sie bitte unter Angabe des Produktnamens, der Ersatzteilbezeichnungen, der Ersatzteilnummern und der benötigten Bestellmengen an:

[ersatzteile@maxxus.de](mailto:ersatzteile@maxxus.de)

Bitte beachten Sie, dass zusätzlich benötigtes Befestigungsmaterial, wie Schrauben, Unterlegscheiben, etc. nicht im Lieferumfang der einzelnen Ersatzteilen enthalten ist und separat bestellt werden muss.

## Garantiebedingungen\*

MAXXUS™ gewährt für dieses Trainingsgerät eine 5-Jahresgarantie zu den nachstehenden Bedingungen. Sonstige Ansprüche und Rechte, die Ihnen nach dem Gesetz oder aufgrund eines Vertrages zustehen, werden durch diese Garantie nicht eingeschränkt. Insbesondere bleiben die Haftung nach dem Produkthaftungsgesetz und gesetzliche Gewährleistungsrechte unberührt. Der Garantiezeitraum beginnt mit dem Kaufdatum, wenn folgende Voraussetzungen erfüllt sind:

### Geräteregistrierung

Das Gerät ist innerhalb von 14 Tagen nach dem Kaufdatum schriftlich zu registrieren. Verwenden Sie hierzu ausschließlich die der Gebrauchsanleitung beigelegte „MAXXUS™ Registrierungskarte“. Spätere Registrierungen können leider nicht mehr kostenfrei entgegengenommen werden. Senden Sie die Registrierungskarte vollständig ausgefüllt und ausreichend frankiert zurück.

### Privater Direkterwerb und Betrieb in Deutschland

Die Garantie wird ausschließlich für in Deutschland erworbene und betriebene Produkte gewährt, die direkt bei der MAXXUS™ Group GmbH & Co. KG erworben wurden und ausschließlich zum persönlichen Gebrauch verwendet werden. Von der Garantie ausgeschlossen sind insbesondere die gewerbliche Nutzung, etwa durch Verleih, Vermietung oder Studiobetrieb.

Bei Veräußerung oder sonstiger Weitergabe des Gerätes sind die Adressdaten des Käufers zur Wahrung der Garantie innerhalb einer Frist von 14 Tagen seit Vertragsschluss schriftlich an MAXXUS™ zu übermitteln.

### Wartung

Für dieses Trainingsgerät gilt eine Wartungspflicht.

Die Wartungsintervalle beginnen mit dem Kaufdatum und betragen für:

↻ Laufbänder	12 Monate
↻ Crosstrainer	18 Monate
↻ Ergometer/Heimtrainer	24 Monate
↻ Recumbents	24 Monate
↻ Rudergeräte	24 Monate
↻ Speedbikes	24 Monate
↻ Vibrationsgeräte	24 Monate
↻ Kraftmaschinen	36 Monate

Alle Bauteile sind ungeachtet dessen vom Kunden regelmäßig zu überprüfen und gemäß der Bedienungsanleitung mit geeigneten Schmiermitteln zu behandeln. Ein Wartungsauftrag ist mindestens 4 Wochen vor Ablauf der oben genannten Frist beim MAXXUS™ Support zur Planung anzumelden. Die Terminabstimmung erfolgt telefonisch oder per Email, Fax oder Postbrief. Im Fall der Garantieanspruchnahme ist die Durchführung der Wartung mit Belegen über den Kauf von Pflegeölen und über die Durchführung der Wartungen nachzuweisen.

### Inanspruchnahme

Garantieleistungen werden nur gegen Vorlage eines Kaufbeleges und einer vollständig ausgefüllten Schadensmeldung erbracht. Für die Schadensmeldung ist die Vorlage zu verwenden, die in dieser Anleitung bereits enthalten ist, oder auf der Homepage [www.maxxus.de](http://www.maxxus.de) unter dem Link: <http://www.maxxus.de/de/support/repauraturauftrag.html> bereit gehalten wird.

### Ausschluss

Von der Garantieleistung ausgeschlossen sind:

- ↻ Transport- und Fahrtkosten
- ↻ Auf- und Abbaukosten bei notwendigem Transport
- ↻ Notwendige Wartungsarbeiten
- ↻ Behebung von Schäden, welche aufgrund falscher Montage, falscher Nutzung oder mangelnder Reinigung entstanden sind
- ↻ Verschleißteile\*\*

\*\* Von der Garantie ausgeschlossene Verschleißteile sind insbesondere:

- ◆ Laufgurt
- ◆ Antriebsriemen
- ◆ Kugellager
- ◆ Überzüge an Haltegriffen
- ◆ Laufbrett
- ◆ Folien
- ◆ Laufrollen
- ◆ Zugseile
- ◆ Pedalriemen

Für die Instandsetzung, Wartung und Pflege sind ausschließlich original MAXXUS™ Produkte zu verwenden.

\*Stand: 10/2007

## Registrieren

### MAXXUS<sup>®</sup> Registrierungskarte

Um Ihr Trainingsgerät zu registrieren füllen Sie bitte alle Felder dieser Karte vollständig aus.

#### Geräte-Daten:

Produktname: LIFE CORE                      Produktgruppe: Kraftgerät  
Seriennummer: \_\_\_\_\_                      Rechnungsnummer: \_\_\_\_\_  
Kaufdatum: \_\_\_\_\_

#### Nutzungsart:

- Private Nutzung  
 Gewerbliche Nutzung

#### Persönliche Daten:

Firma: \_\_\_\_\_                      Ansprechpartner: \_\_\_\_\_  
Vorname: \_\_\_\_\_                      Nachname: \_\_\_\_\_  
Straße : \_\_\_\_\_                      Hausnummer.: \_\_\_\_\_  
PLZ / Ort: \_\_\_\_\_                      Land: \_\_\_\_\_  
E-Mail: \_\_\_\_\_                      Tel.-Nr.\*: \_\_\_\_\_  
Fax-Nr.\*: \_\_\_\_\_                      Handy-Nr.\*: \_\_\_\_\_

\* Bei den mit Stern markierten Feldern handelt es sich um freiwillige Angaben, die restlichen Felder sind Pflichtfelder, die unbedingt ausgefüllt werden müssen.

Die beiliegenden Garantiebedingungen, sowie die gerätespezifischen Betriebs- und Wartungshinweise habe ich gelesen, erkenne diese an und bestätige dies mit meiner Unterschrift. Bedienungsanleitungen, Garantiebedingungen sowie Hinweise zu Wartung und Pflege können jederzeit unter [www.maxxus.de/PDF](http://www.maxxus.de/PDF) eingesehen und herunter geladen werden. Mit der Speicherung meiner Daten zu Garantiezwecken erkläre ich mich einverstanden.

\_\_\_\_\_                      \_\_\_\_\_                      \_\_\_\_\_  
Datum                      Ort                      Unterschrift

Senden Sie die ausgefüllte Registrierkarte per...

...Post\*\* an: Maxxus Group GmbH & Co KG, Hans-Böckler-Strasse 5, D-64521 Groß-Gerau

...Fax an: +49 (0) 61 52 92 7 - 22 2

...Email an: [info@maxxus.de](mailto:info@maxxus.de)

\*Brief bitte ausreichend frankieren - unfrankierte Briefe können leider nicht angenommen werden!

## Reparaturauftrag / Schadensmeldung

### MAXXUS<sup>®</sup> Reparaturauftrag / Schadensmeldung

#### Geräte-Daten

Produktname: \_\_\_\_\_ Produktgruppe: Kraftgerät  
Seriennummer: \_\_\_\_\_ Rechnungsnummer: \_\_\_\_\_  
Kaufdatum: \_\_\_\_\_ Wo gekauft: \_\_\_\_\_  
Zubehör: \_\_\_\_\_

#### Nutzungsart

Private Nutzung  Gewerbliche Nutzung

#### Persönliche Daten

Firma: \_\_\_\_\_ Ansprechpartner: \_\_\_\_\_  
Vorname: \_\_\_\_\_ Nachname: \_\_\_\_\_  
Straße: \_\_\_\_\_ Hausnummer.: \_\_\_\_\_  
PLZ/Ort: \_\_\_\_\_ Land: \_\_\_\_\_  
E-Mail: \_\_\_\_\_ Tel.-Nr.: \_\_\_\_\_  
Fax-Nr.\*: \_\_\_\_\_ Handy-Nr.\*: \_\_\_\_\_

\*Bei den mit Stern markierten Feldern handelt es sich um freiwillige Angaben, die restlichen Felder sind Pflichtfelder, die unbedingt ausgefüllt werden müssen.

#### Fehlerbeschreibung

Bitte tragen Sie nachfolgend eine kurze, möglichst genau Fehlerbeschreibung ein:  
(Z.B. Wann, wo und in welcher Form tritt der Fehler auf? Häufigkeit, nach welchem Zeitraum, bei welcher Nutzung, etc....)

Die Kopie des Kaufnachweises / Rechnung / Quittung ist beigelegt.

Ich erkenne die Allgemeinen Geschäftsbedingungen der Maxxus<sup>™</sup> Group GmbH & Co KG. an.

Hiermit beauftrage ich die Firma Maxxus Fitness System GmbH & Co KG mit der Beseitigung der oben genannten Mängel. Im Gewährleistungsfall entstehen mir dadurch keine Kosten. Reparaturkosten, die durch die Sachmängelhaftung nicht abgedeckt sind, gehen zu meinen Lasten und sind umgehend zu begleichen. Im Falle einer vor Ort-Reparatur sind unsere Mitarbeiter inkassoberechtigt. Mit meiner Unterschrift bestätige ich diese Vereinbarung.

\_\_\_\_\_ Datum

\_\_\_\_\_ Ort

\_\_\_\_\_ Unterschrift

Bitte beachten Sie, dass nur **vollständig** ausgefüllte Aufträge bearbeitet werden können. Legen Sie bitte unbedingt eine Kopie des Kaufbelegs bei. Senden Sie die vollständig ausgefüllte Reparaturauftrag / Schadensmeldung per...

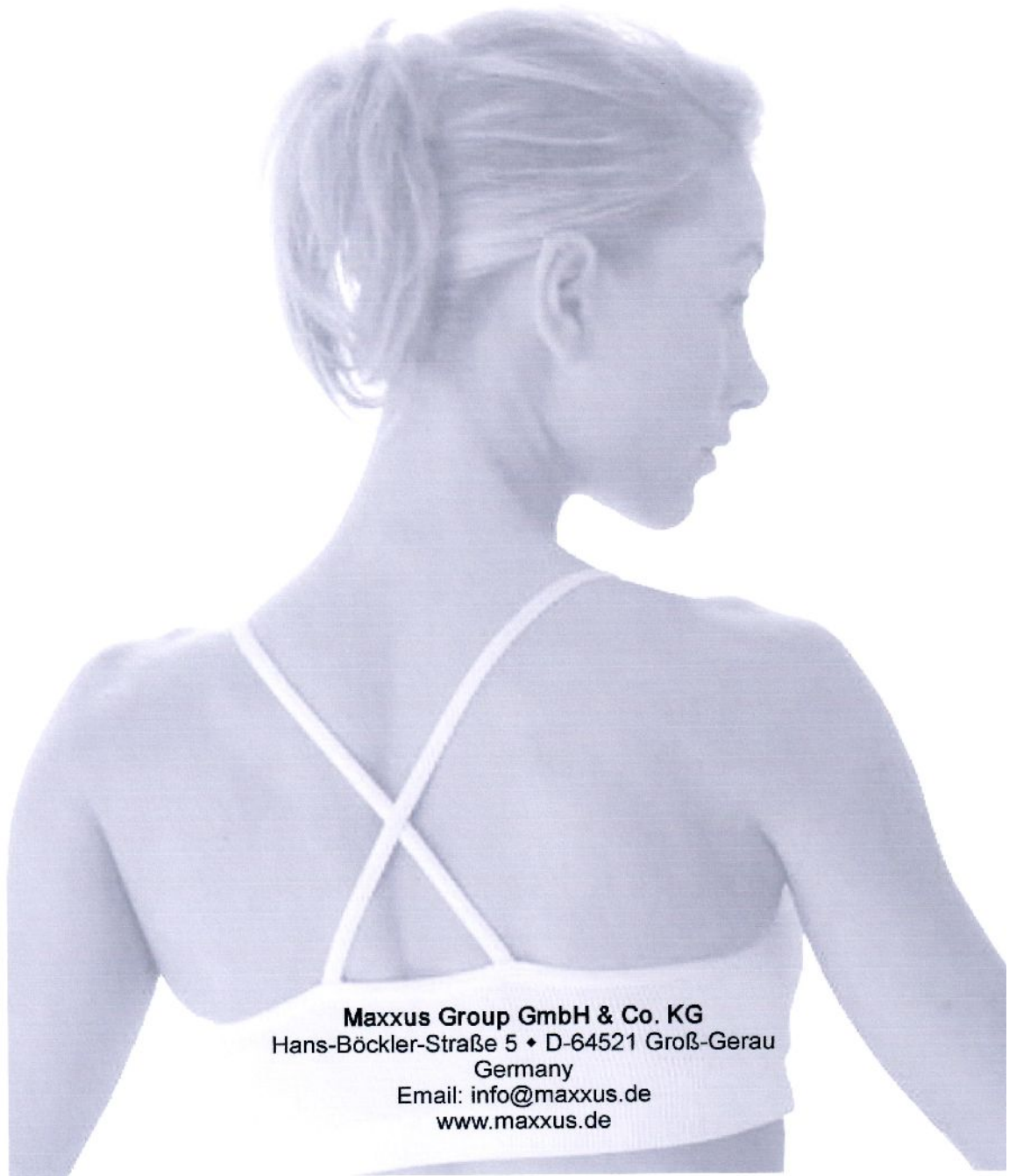
...Post\* an: Maxxus Group GmbH & Co KG, Service Abteilung, Hans-Böckler-Strasse 5, D-64521 Groß-Gerau

...Fax an: +49 (0) 61 52 / 92 7 - 25 0

Eine Übermittlung per Email ist leider nicht möglich.

\*Brief bitte ausreichend frankieren - unfrankierte Briefe können leider nicht angenommen werden!

# MAXXUS<sup>®</sup>



**Maxxus Group GmbH & Co. KG**  
Hans-Böckler-Straße 5 • D-64521 Groß-Gerau  
Germany  
Email: [info@maxxus.de](mailto:info@maxxus.de)  
[www.maxxus.de](http://www.maxxus.de)